

CARNE OVINA

JULIO

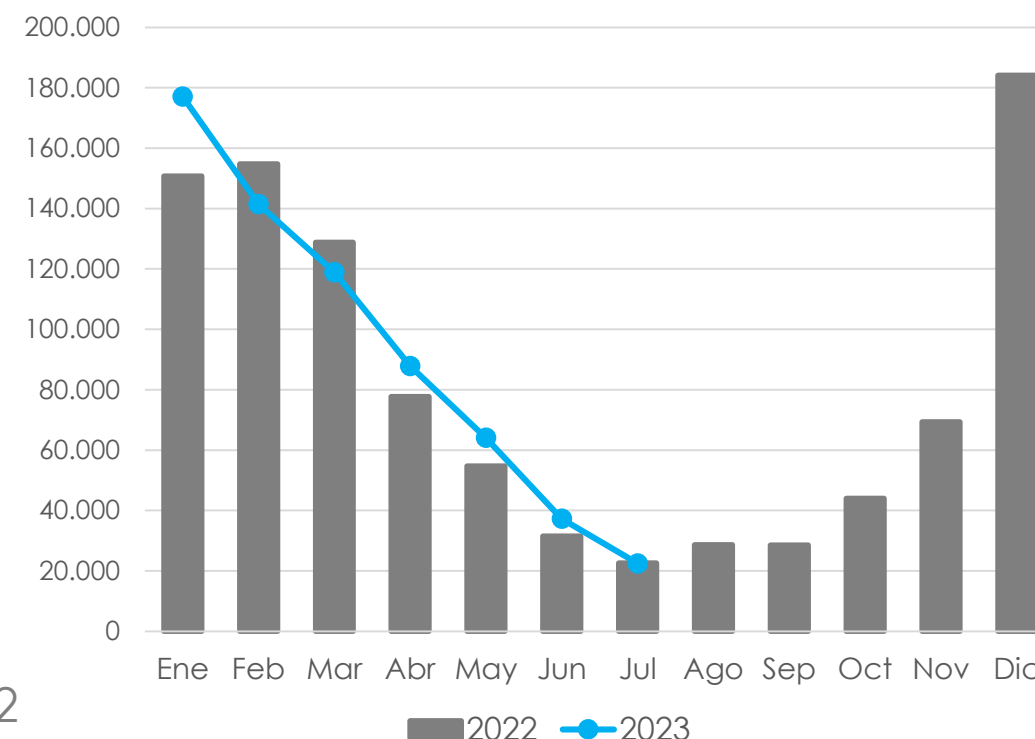
2023

Faena (cabezas)

22.493 Julio 2023
649.050 Ene – Julio 2023

▼0,5% ▲4,5%

Var. interanual Julio 2023 vs 2022
Var. interanual Ene – Julio 2023 vs 2022

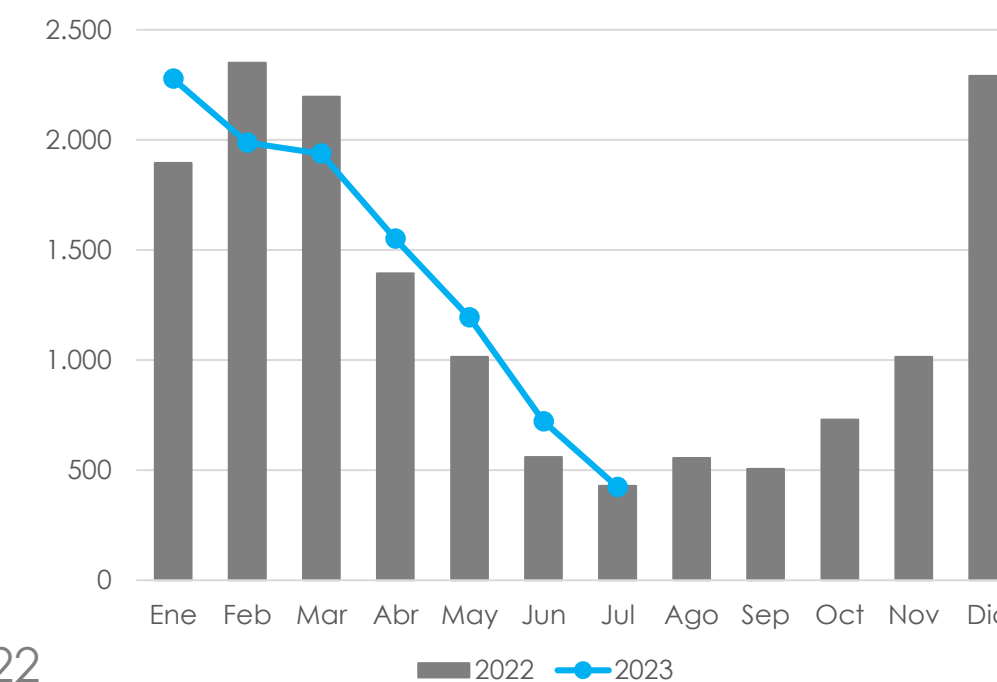


Producción (tn res con hueso)

423 Julio 2023
10.092 Ene – Julio 2023

▼1,5% ▲2,5%

Var. interanual Julio 2023 vs 2022
Var. interanual Ene – Julio 2023 vs 2022

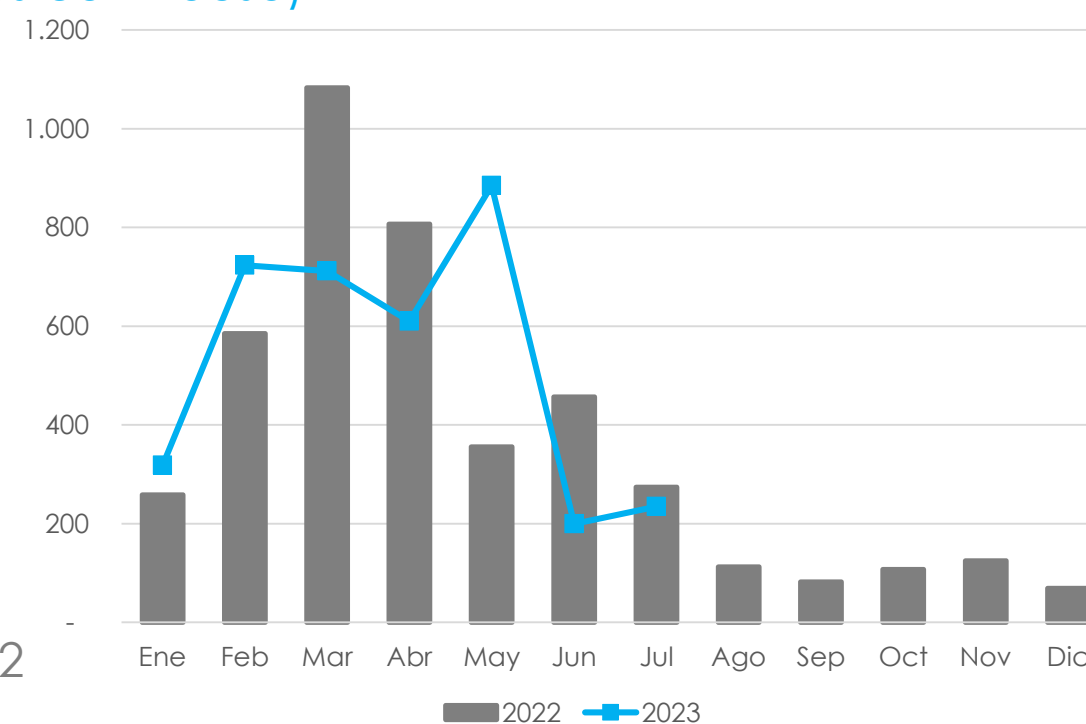


Exportación de carne (tn eq. res con hueso)

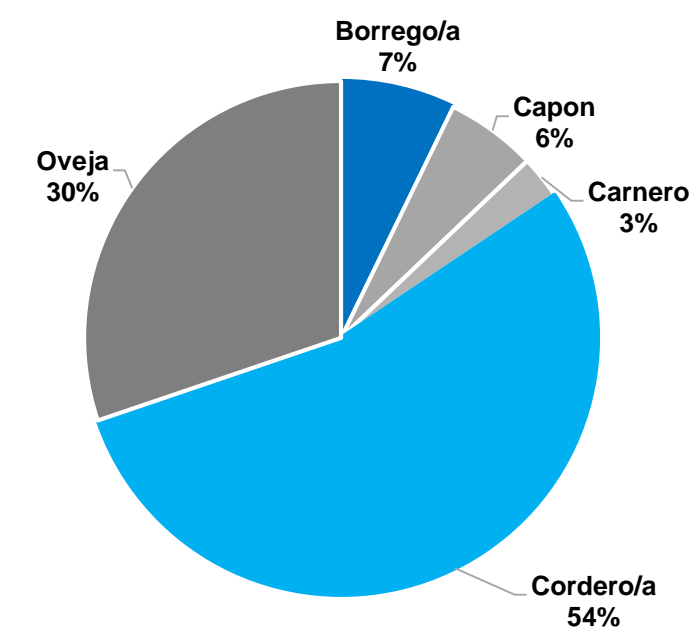
235 Junio 2023
3.681 Ene – Junio 2023

▼14,4% ▼3,6%

Var. interanual Julio 2023 vs 2022
Var. interanual Ene – Julio 2023 vs 2022



Composición de la Faena Enero – Julio 2023



Faena por Región Enero – Julio 2023

Región	Cabezas	Participación por Región
Patagonia	547.641	84,4%
Pampeana	84.570	13,0%
Noreste	6.359	1,0%
Cuyo	3.438	0,5%
Noroeste	7.042	1,1%
TOTAL	649.050	100,0%

